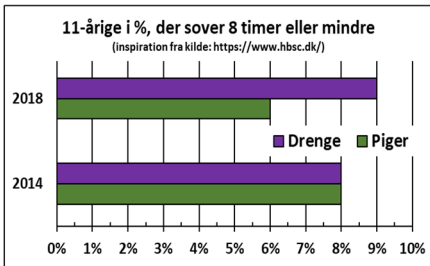


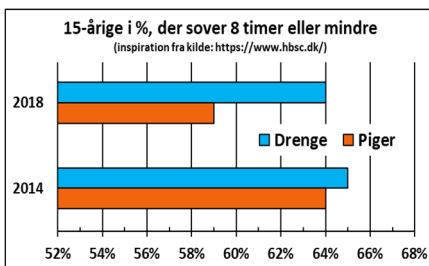
Hvor stor en del af pigerne sov 8 timer eller mindre i 2014? **1a**



www.trine-evald.dk

QB grafer 15

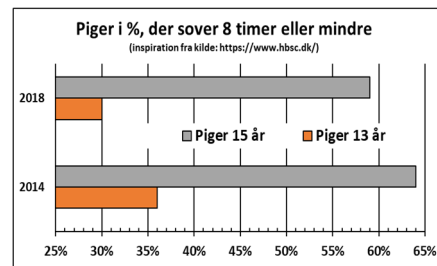
Hvor stor en del af pigerne sov 8 timer eller mindre i 2014? **8a**



www.trine-evald.dk

QB grafer 15

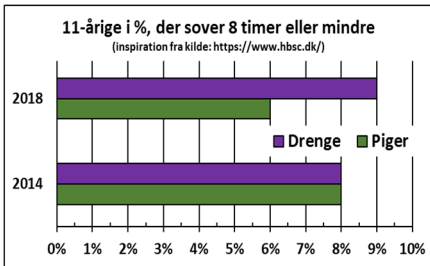
Hvor stor en del af de 15-årige sov 8 timer eller mindre i 2014? **6a**



www.trine-evald.dk

QB grafer 15

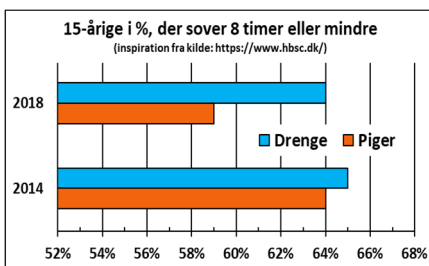
Hvor stor en del af drengene sov 8 timer eller mindre i 2018? **3a**



www.trine-evald.dk

QB grafer 15

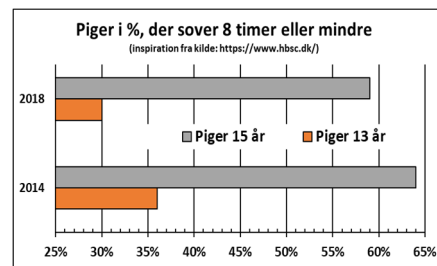
Hvor stor en del af drengene sov 8 timer eller mindre i 2018? **4a**



www.trine-evald.dk

QB grafer 15

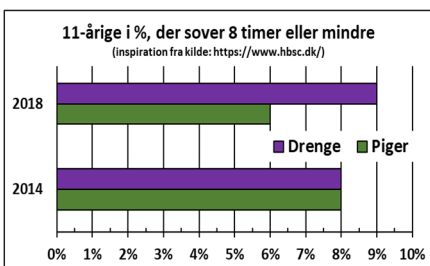
Hvor stor en del af de 13-årige sov 8 timer eller mindre i 2014? **2a**



www.trine-evald.dk

QB grafer 15

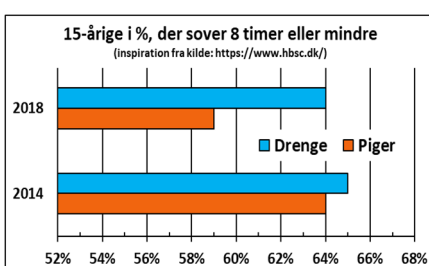
Hvor stor en del af pigerne sov 8 timer eller mindre i 2018? **12a**



www.trine-evald.dk

QB grafer 15

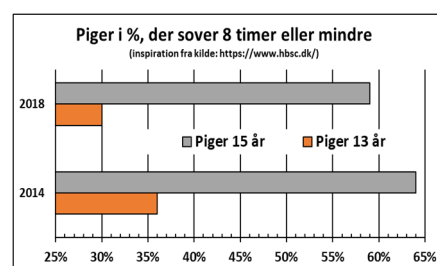
Hvor stor en del af pigerne sov 8 timer eller mindre i 2018? **5a**



www.trine-evald.dk

QB grafer 15

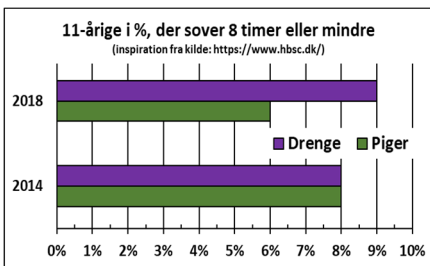
Hvor stor en del af de 15-årige sov 8 timer eller mindre i 2018? **7a**



www.trine-evald.dk

QB grafer 15

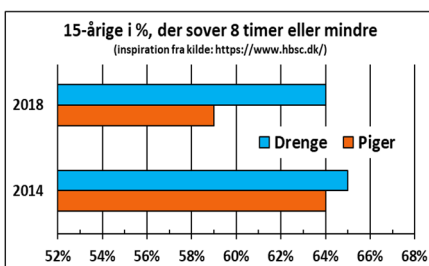
Hvor stor en del af drengene sov 8 timer eller mindre i 2014? **9a**



www.trine-evald.dk

QB grafer 15

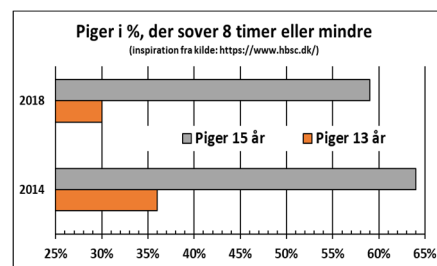
Hvor stor en del af drengene sov 8 timer eller mindre i 2014? **14a**



www.trine-evald.dk

QB grafer 15

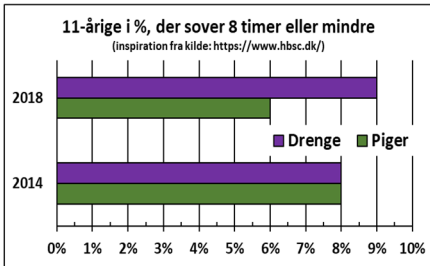
Hvor stor en del af de 13-årige sov 8 timer eller mindre i 2018? **10a**



www.trine-evald.dk

QB grafer 15

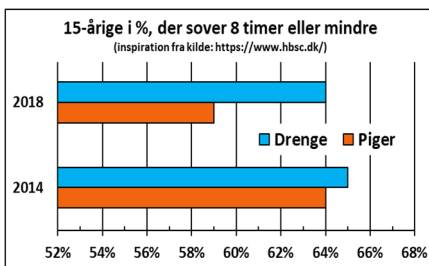
Hvor stor er forskellen for pigerne fra 2014 til 2018? **13a**



www.trine-evald.dk

QB grafer 15

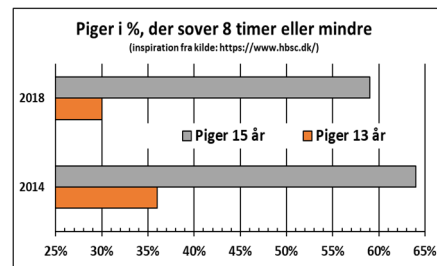
Hvor stor er forskellen for pigerne fra 2014 til 2018? **11a**



www.trine-evald.dk

QB grafer 15

Hvor stor er forskellen for de 15-årige fra 2014 til 2018? **15a**

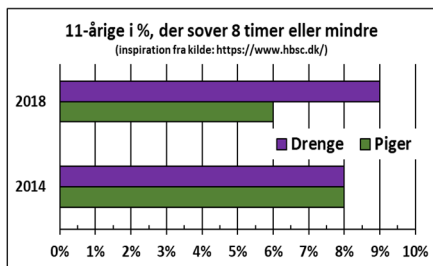


www.trine-evald.dk

QB grafer 15

Hvor stor er forskellen for drengene fra 2014 til 2018?

16a

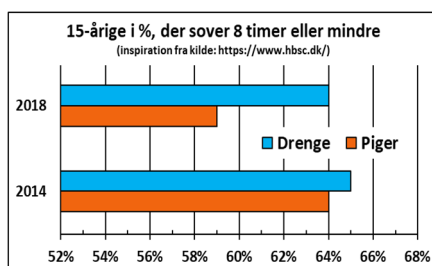


www.trine-evald.dk

QB grafer 15

Hvor stor er forskellen for drengene fra 2014 til 2018?

19a

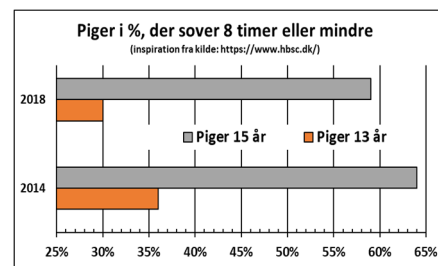


www.trine-evald.dk

QB grafer 15

Hvor stor er forskellen for de 13-årige fra 2014 til 2018?

18a

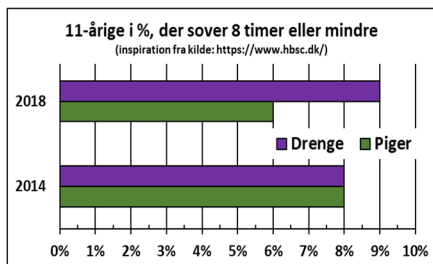


www.trine-evald.dk

QB grafer 15

Hvor stor er forskellen på pigerne og drengene i 2014?

17a

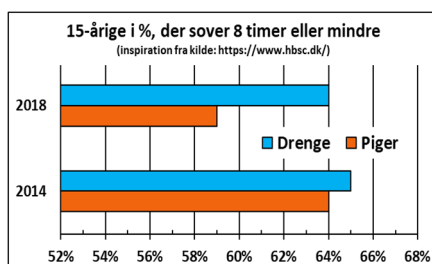


www.trine-evald.dk

QB grafer 15

Hvor stor er forskellen på pigerne og drengene i 2014?

21a

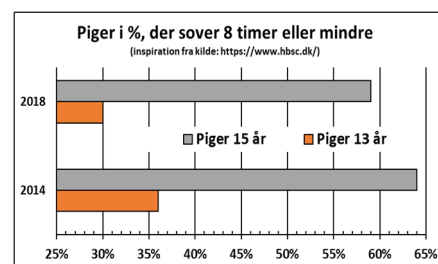


www.trine-evald.dk

QB grafer 15

Hvor stor er forskellen for de to aldersgrupper i 2014?

20a

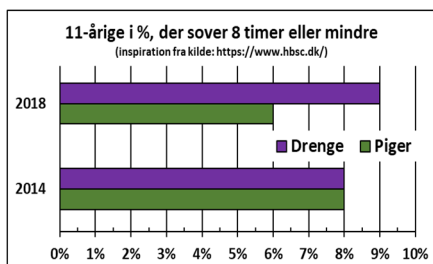


www.trine-evald.dk

QB grafer 15

Hvor stor er forskellen på pigerne og drengene i 2018?

22a

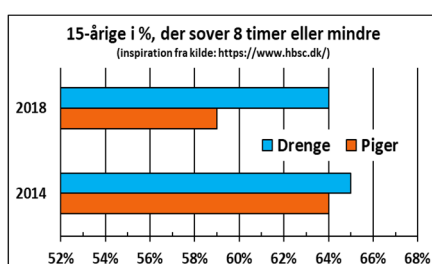


www.trine-evald.dk

QB grafer 15

Hvor stor er forskellen på pigerne og drengene i 2018?

24a

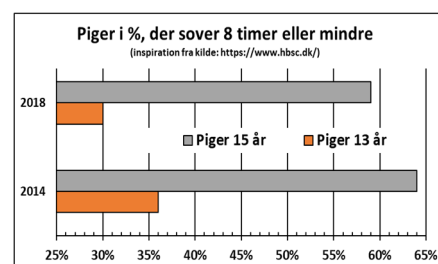


www.trine-evald.dk

QB grafer 15

Hvor stor er forskellen for de to aldersgrupper i 2018?

23a

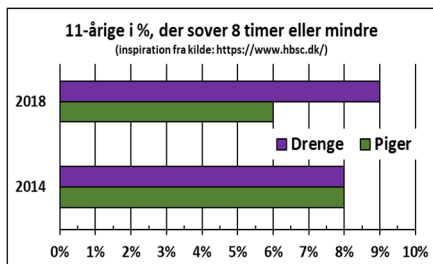


www.trine-evald.dk

QB grafer 15

Hvor stor en del af drengene sov mere end 8 timer i 2014?

25a

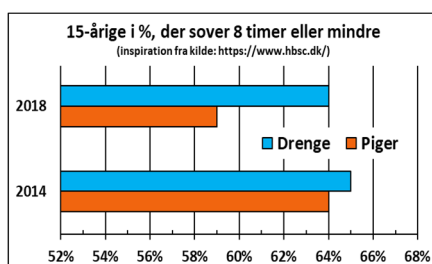


www.trine-evald.dk

QB grafer 15

Hvor stor en del af drengene sov mere end 8 timer i 2014?

26a

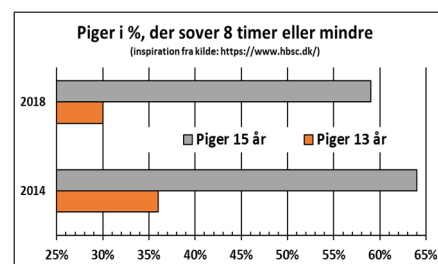


www.trine-evald.dk

QB grafer 15

Hvor stor en del af de 15-årige sov mere end 8 timer i 2014 og 2018?

27a

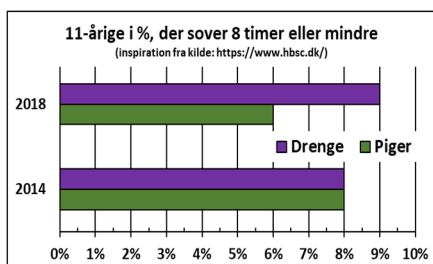


www.trine-evald.dk

QB grafer 15

Hvor stor en del af pigerne sov mere end 8 timer i 2018?

28a

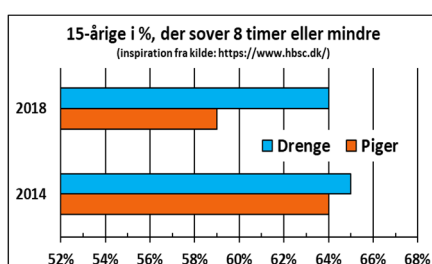


www.trine-evald.dk

QB grafer 15

Hvor stor en del af pigerne sov mere end 8 timer i 2018?

29a

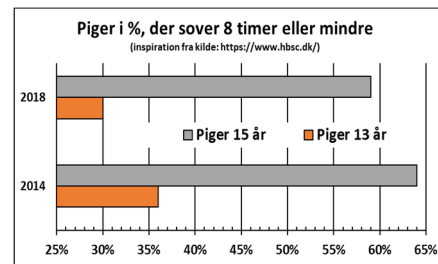


www.trine-evald.dk

QB grafer 15

Hvor stor en del af de 13-årige sov mere end 8 timer i 2014 og 2018?

30a



www.trine-evald.dk

QB grafer 15