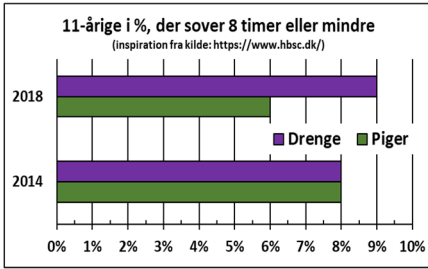


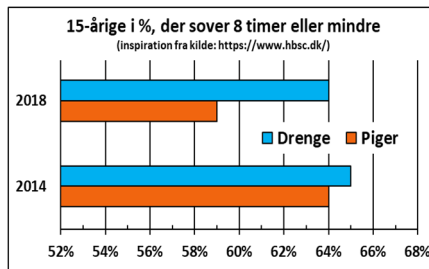
Hvor stor en del af pigerne sov 8 timer eller mindre i 2014? **1a**



www.trine-evald.dk

MM grafer 15a

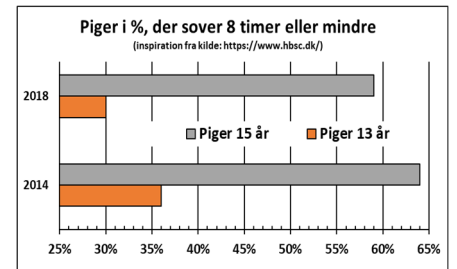
Hvor stor en del af pigerne sov 8 timer eller mindre i 2014? **8a**



www.trine-evald.dk

MM grafer 15a

Hvor stor en del af de 15-årige sov 8 timer eller mindre i 2014? **6a**



www.trine-evald.dk

MM grafer 15a

8 %

www.trine-evald.dk

MM grafer 15a

64 %

www.trine-evald.dk

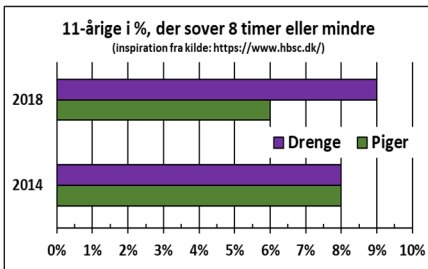
MM grafer 15a

64 %

www.trine-evald.dk

MM grafer 15a

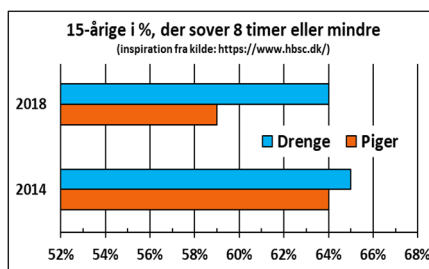
Hvor stor en del af pigerne sov 8 timer eller mindre i 2018? **12a**



www.trine-evald.dk

MM grafer 15a

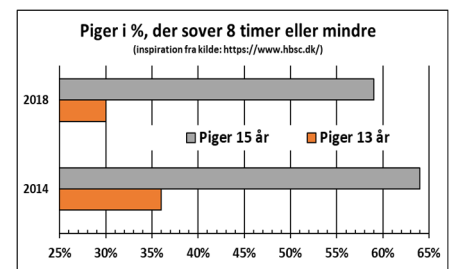
Hvor stor en del af pigerne sov 8 timer eller mindre i 2018? **5a**



www.trine-evald.dk

MM grafer 15a

Hvor stor en del af de 15-årige sov 8 timer eller mindre i 2018? **7a**



www.trine-evald.dk

MM grafer 15a

6 %

www.trine-evald.dk

MM grafer 15a

59 %

www.trine-evald.dk

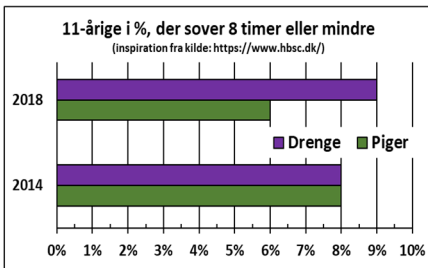
MM grafer 15a

59 %

www.trine-evald.dk

MM grafer 15a

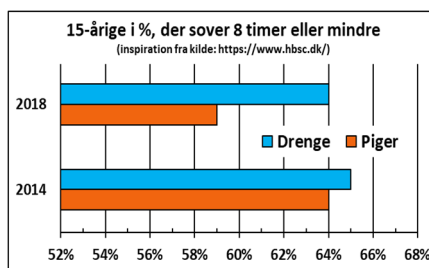
Hvor stor er forskellen for pigerne fra 2014 til 2018? **13a**



www.trine-evald.dk

MM grafer 15a

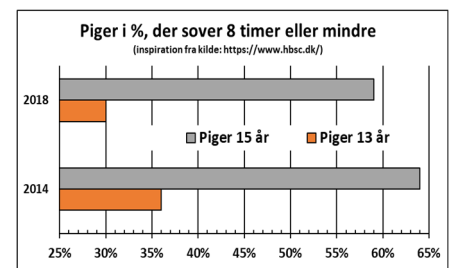
Hvor stor er forskellen for pigerne fra 2014 til 2018? **11a**



www.trine-evald.dk

MM grafer 15a

Hvor stor er forskellen for de 15-årige fra 2014 til 2018? **15a**



www.trine-evald.dk

MM grafer 15a

1a

9 %

www.trine-evald.dk

MM grafer 15b

8a

64 %

www.trine-evald.dk

MM grafer 15b

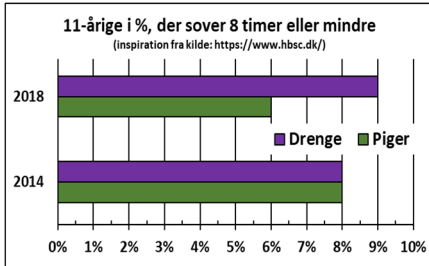
6a

32 %

www.trine-evald.dk

MM grafer 15b

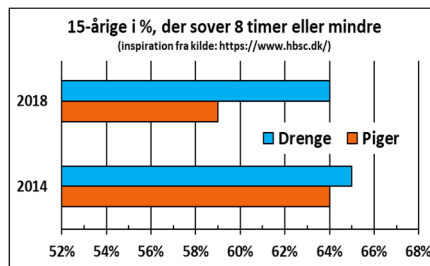
Hvor stor en del af drengene sov 8 timer eller mindre i 2018? **3a**



www.trine-evald.dk

MM grafer 15b

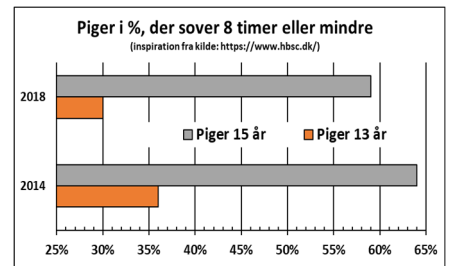
Hvor stor en del af drengene sov 8 timer eller mindre i 2018? **4a**



www.trine-evald.dk

MM grafer 15b

Hvor stor en del af de 13-årige sov 8 timer eller mindre i 2014? **2a**



www.trine-evald.dk

MM grafer 15b

12a

8 %

www.trine-evald.dk

MM grafer 15b

5a

65 %

www.trine-evald.dk

MM grafer 15b

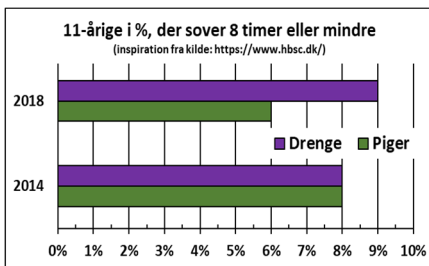
7a

30 %

www.trine-evald.dk

MM grafer 15b

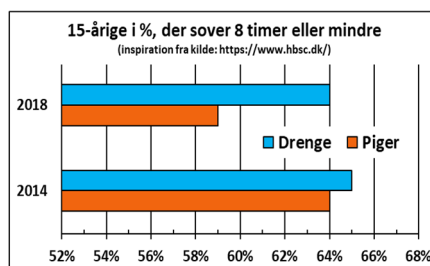
Hvor stor en del af drengene sov 8 timer eller mindre i 2014? **9a**



www.trine-evald.dk

MM grafer 15b

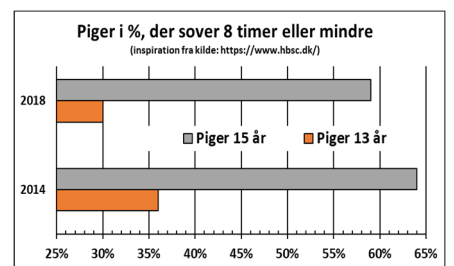
Hvor stor en del af drengene sov 8 timer eller mindre i 2014? **14a**



www.trine-evald.dk

MM grafer 15b

Hvor stor en del af de 13-årige sov 8 timer eller mindre i 2018? **10a**



www.trine-evald.dk

MM grafer 15b

13a

1 %

www.trine-evald.dk

MM grafer 15b

11a

1 %

www.trine-evald.dk

MM grafer 15b

15a

6 %

www.trine-evald.dk

MM grafer 15b

16a

2 %

MM grafer 15a

www.trine-evald.dk

19a

5 %

MM grafer 15a

www.trine-evald.dk

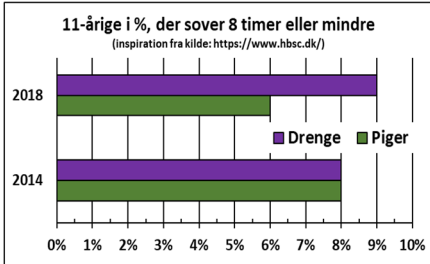
18a

5 %

MM grafer 15a

www.trine-evald.dk

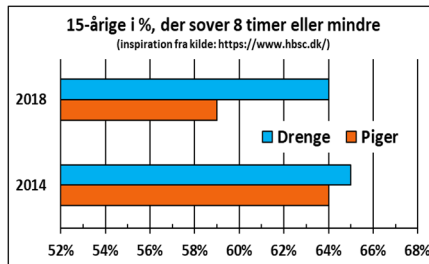
Hvor stor er forskellen på pigerne og drengene i 2014? **17a**



www.trine-evald.dk

MM grafer 15a

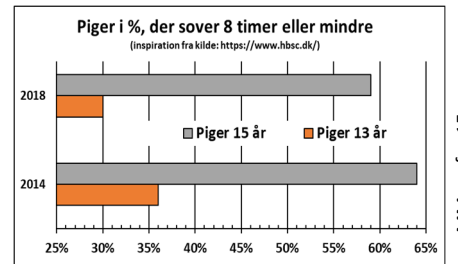
Hvor stor er forskellen på pigerne og drengene i 2014? **21a**



www.trine-evald.dk

MM grafer 15a

Hvor stor er forskellen for de to aldersgrupper i 2014? **20a**



www.trine-evald.dk

MM grafer 15a

22a

0 %

MM grafer 15a

www.trine-evald.dk

24a

1 %

MM grafer 15a

www.trine-evald.dk

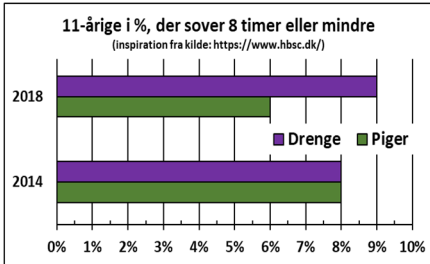
23a

28 %

MM grafer 15a

www.trine-evald.dk

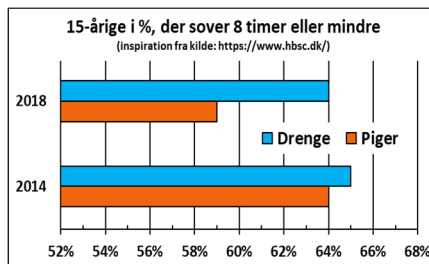
Hvor stor en del af drengene sov mere end 8 timer i 2014? **25a**



www.trine-evald.dk

MM grafer 15a

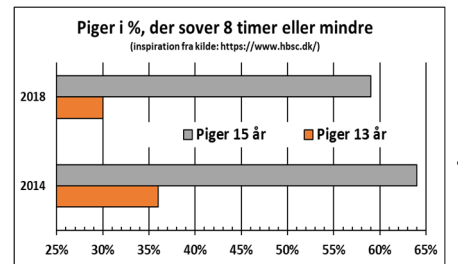
Hvor stor en del af drengene sov mere end 8 timer i 2014? **26a**



www.trine-evald.dk

MM grafer 15a

Hvor stor en del af de 15-årige sov mere end 8 timer i 2014 og 2018? **27a**



www.trine-evald.dk

MM grafer 15a

28a

92 %

MM grafer 15a

www.trine-evald.dk

29a

35 %

MM grafer 15a

www.trine-evald.dk

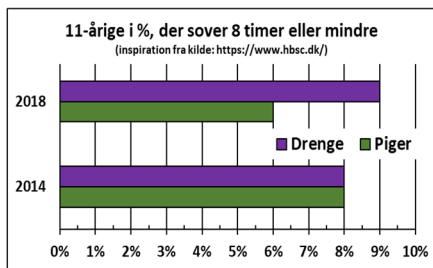
30a

36 % og
41 %

MM grafer 15a

www.trine-evald.dk

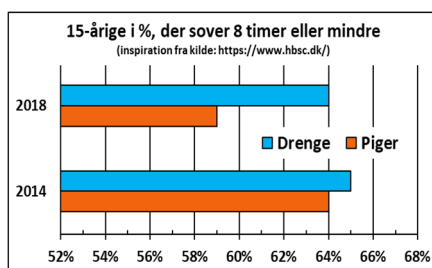
Hvor stor er forskellen for drengene fra 2014 til 2018? **16a**



www.trine-evald.dk

MM grafer 15b

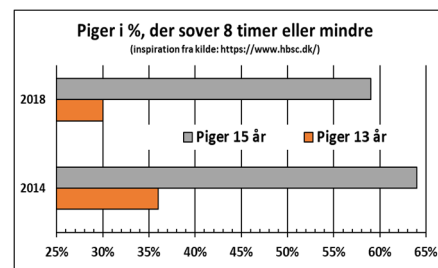
Hvor stor er forskellen for drengene fra 2014 til 2018? **19a**



www.trine-evald.dk

MM grafer 15b

Hvor stor er forskellen for de 13-årige fra 2014 til 2018? **18a**



www.trine-evald.dk

MM grafer 15b

3 %

www.trine-evald.dk

MM grafer 15b

5 %

www.trine-evald.dk

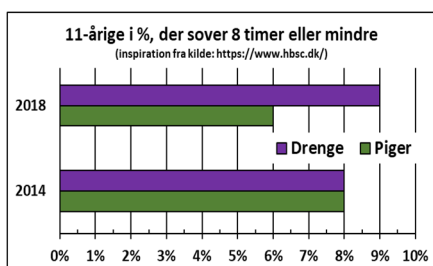
MM grafer 15b

29 %

www.trine-evald.dk

MM grafer 15b

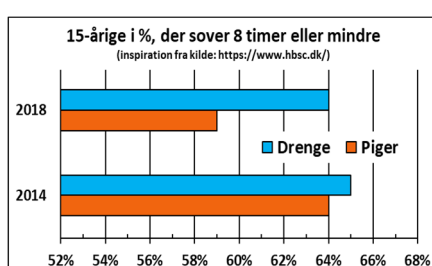
Hvor stor er forskellen på pigerne og drengene i 2018? **22a**



www.trine-evald.dk

MM grafer 15b

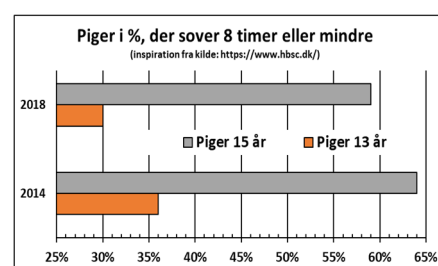
Hvor stor er forskellen på pigerne og drengene i 2018? **24a**



www.trine-evald.dk

MM grafer 15b

Hvor stor er forskellen for de to aldersgrupper i 2018? **23a**



www.trine-evald.dk

MM grafer 15b

94 %

www.trine-evald.dk

MM grafer 15b

41 %

www.trine-evald.dk

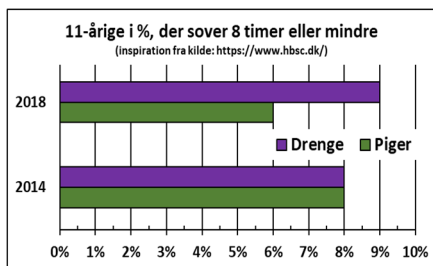
MM grafer 15b

**64 % og
70 %**

www.trine-evald.dk

MM grafer 15b

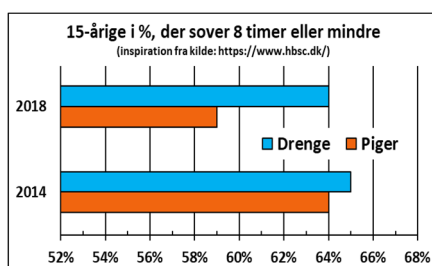
Hvor stor en del af pigerne sov mere end 8 timer i 2018? **28a**



www.trine-evald.dk

MM grafer 15b

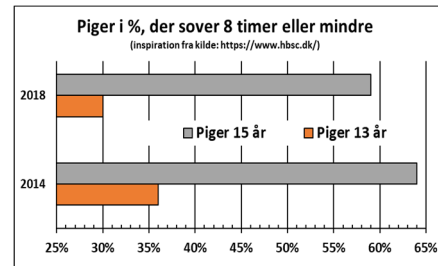
Hvor stor en del af pigerne sov mere end 8 timer i 2018? **29a**



www.trine-evald.dk

MM grafer 15b

Hvor stor en del af de 13-årige sov mere end 8 timer i 2014 og 2018? **30a**



www.trine-evald.dk

MM grafer 15b