


START

Hur många prickar?



Vad är detta?



Stå op.
Lyfta ett ben
åt gången.
Låret i
horisontell.
10 lyft.



Vad är detta?

E

Vad är detta?



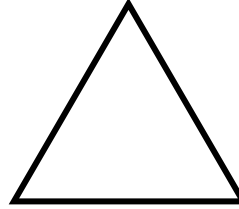
Vad är detta?



Vad är detta?

M

Vad är detta?




Förskola, level 1a

2-3 spelare.
Varje spelar kastar tärningen.
Spelaren med det högsta antalet,
löser nästa fyrkant.
eller
slå sten, påse, sax om, vem som ska
lösa nästa fyrkant.

Idéer för spillet: Vad använda man
"det på fyrkanten" till? Vad händer om
en spelar svara fel? Hur ser siffrorna ut?
Vis siffrorna med fingrarna! Vad börja
ordet med? Vad kan bokstaven
användas till?

Alla gör alla "rörelserna".


Hur många prickar?



Vad är detta?


A

Hur många prickar?



MÅL

Hur många prickar?



Ha det så kul!


Vad är detta?




Vad är detta?



Vad är detta?



Hur många prickar?



3 klapp
över huvud.
3 klapp
bakom ryggen.
3 klapp på låret.
4 omgångar.



"foerskolaLevel01a.pdf"



Spring på
stället.
20 sekunder.